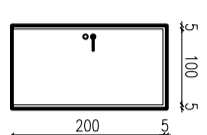
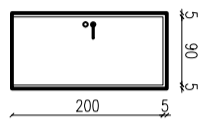
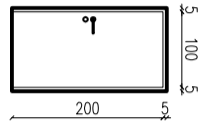
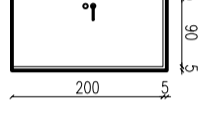
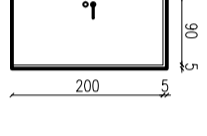
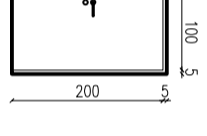
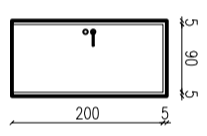
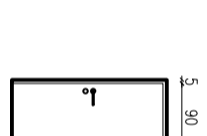
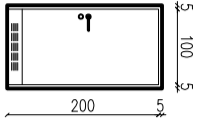
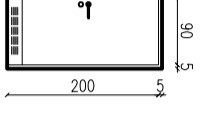
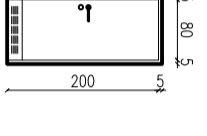
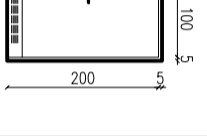
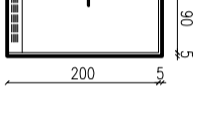
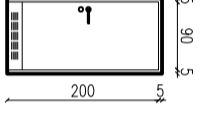
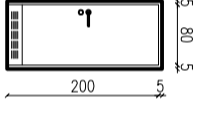
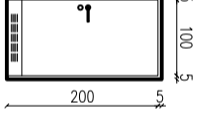
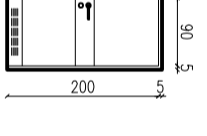
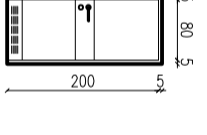
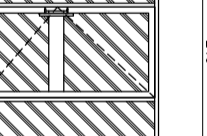
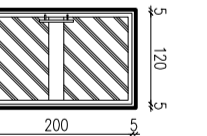
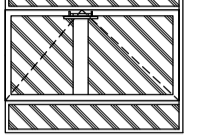
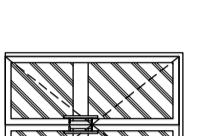





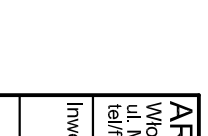


DRZWI WEWNĘTRZNE								
SYMBOL	D1	D2	D3	D4	D5	D6	D7	D8
SCHEMAT	Drzwi do obiektów użyteczności publicznej, skrzydło pokryte okleiną HPL 0,7, skrzydło wzmocnione, trzy zawiasy, zawiasy zabezpieczone nakładkami, kolorze srebrny met. Skrzydło wykonane z ramionów MDF i dęszynicy z wypełnieniem plaster miodu. Koloru typu EDEL, drzwi do toalet z blokadą łazienkową oraz kłódką napowietrzającą. Osłabienie regulowane w kolorze drzwi pokryte okleiną HPL 0,7, uszczelki gumowe.							
								
	KOLOR OKLEINY HPL: SEI 460 (ZIELONY)	KOLOR OKLEINY HPL: SEI 460 (ZIELONY)	KOLOR OKLEINY HPL: SEI 861 (POMARAŃCZ)	KOLOR OKLEINY HPL: SEI 861 (POMARAŃCZ)	KOLOR OKLEINY HPL: SEI 861 (POMARAŃCZ)	KOLOR OKLEINY HPL: BIAŁY	KOLOR OKLEINY HPL: BIAŁY	KOLOR OKLEINY HPL: BIAŁY
	WYM. 100	90	100	90	100	100	90	90
	WYM. 200	200	200	200	200	200	200	200
	L/P	L	P	L	P	L	P	L
	PARTER	4	3	-	-	-	-	-
	PIĘTRO	-	-	-	-	-	-	-
	RAZEM szkl.	7	1	2	1	1	2	1

SYMBOL	D9	D10	D11	D12	D13	D14	D15	D16	D17	D18	D19	D19
SCHEMAT	Drzwi do obiektów użyteczności publicznej, skrzydło pokryte okleiną HPL 0,7, skrzydło wzmocnione, trzy zawiasy, zawiasy zabezpieczone nakładkami w kolorze srebrny met. Skrzydło wykonane z ramionów MDF i dęszynicy z wypełnieniem plaster miodu, obłożone okleiną HPL 0,7. Koloru typu EDEL, drzwi do toalet z blokadą łazienkową oraz kłódką napowietrzającą. Osłabienie regulowane w kolorze drzwi pokryte okleiną HPL 0,7, uszczelki gumowe. Drzwi należy wypożyczyć w dolny panel wentylacyjny.											Drzwi do obiektów użyteczności publicznej, skrzydło pokryte okleiną HPL 0,7, skrzydło wzmocnione, trzy zawiasy, zawiasy zabezpieczone nakładkami w kolorze srebrny met. Skrzydło wykonane z ramionów MDF i dęszynicy z wypełnieniem plaster miodu, obłożone okleiną HPL 0,7. Koloru typu EDEL, drzwi do toalet z blokadą łazienkową oraz kłódką napowietrzającą. Osłabienie regulowane w kolorze drzwi pokryte okleiną HPL 0,7, uszczelki gumowe. Drzwi należy wypożyczyć w panel górny oraz panel dolny wentylacyjny.
												
	KOLOR OKLEINY HPL: SEI 460 (ZIELONY)	KOLOR OKLEINY HPL: SEI 460 (ZIELONY)	KOLOR OKLEINY HPL: SEI 460 (ZIELONY)	KOLOR OKLEINY HPL: SEI 861 (POMARAŃCZ)	KOLOR OKLEINY HPL: SEI 861 (POMARAŃCZ)	KOLOR OKLEINY HPL: SEI 499 (NIEBESZ)	KOLOR OKLEINY HPL: SEI 499 (NIEBESZ)	KOLOR OKLEINY HPL: BIAŁY	KOLOR OKLEINY HPL: BIAŁY	KOLOR OKLEINY HPL: BIAŁY	KOLOR DRZWI GRAFIOWY	KOLOR DRZWI GRAFIOWY
	WYM. 100	90	80	100	90	90	80	100	90	80	120	120
	WYM. 200	200	200	200	200	200	200	200	200	200	230	200
	L/P	L	P	L	P	L	P	L	P	L	L	P
	PARTER	-	-	-	-	-	-	-	5	3	1	-
	PIĘTRO	-	-	-	-	-	-	-	-	2	-	1
	RAZEM szkl.	1	5	1	1	2	1	1	10	2	1	2

DRZWI ZEWNĘTRZNE

SYMBOL	D21	D22	D23
SCHEMAT	Drzwi zewnętrzne o współczynniku przenikania ciepła nie mniejszym niż przenikania ciepła nie mniejszym niż Uf = od 1,5 W/m²K. Słusztro aluminiowe, wykonane z profili aluminiowych, nie gorznych niż: POUZD PE 78HL, System drzwiowy z czterekomorową konstrukcją profili z ramkami okucowymi w standardzie euro ze specjalnym wkładem izolacyjnym. Akcesoria systemowe, okucia zewnętrzne, technologia, nie gorzniejsza niż POUZD. Drzwi zewnętrzne należy wypożyczyć we wkładzie pianowym oraz słusztro okucia o podwyższonej odporności. Należy stosować szklenie bezpieczne termolod. Drzwi zintegrowane z przeszkleniem		
			
	KOLOR DRZWI GRAFIOWY	KOLOR DRZWI GRAFIOWY	KOLOR DRZWI GRAFIOWY
	WYM. 120	180	100
	WYM. 230	230	200
	L/P	L	L
	PARTER	1	1
	PIĘTRO	-	-
	RAZEM szkl.	1	1

SYMBOL	O1	O1'	O2	O3	O4
SCHEMAT	Stoiarka okienna, wykonana z profili PCV o parametrach nie gorznych niż: - współczynnik przenikania ciepła do całego okna nie mniejszy niż U=0,8, - akcesoria systemowe, okucia wewnętrzne do technologii, - szczyt dwukomorowy, zbudowane z łufi o grubości 3mm (3/16/3/14/3) o wysokim parametrze termolodacyjnym Uw = 0,7 W/m²K - Okno z zrzutem wentylacyjnym, przylączonym do słusztro wzmocnienia profili, Okno nie gorzniejsza niż typ Wiergette Premium Passive firmy Danoplast lub równoważna.				
					
	KOLOR OKLEINY GRAFIOWY	KOLOR OKLEINY GRAFIOWY	KOLOR OKLEINY GRAFIOWY	KOLOR OKLEINY GRAFIOWY	KOLOR OKLEINY GRAFIOWY
	WYM. 115	115	150	190	190
	WYM. 210	210	125	160	125
	L/P	L	L	L	L
	PARTER	16	1	6	-
	PIĘTRO	28	1	-	1
	RAZEM szkl.	44	2	6	1

ARCHIPIROJEKT			
Włodzimierz Banaś ul. M. Skłodowskiej-Curie 88, 59-201 Lubin tel/fax: (070) 846-16-16, 846-16-17, e-mail: archiprojekt@gmail.pl, NIP 692-102-55-57			
Investor:	Gmina Chocianów, ul. Ratuszowa 10, 59-140 Chocianów	Nr archi:	05/16
Obiekt:	Budowa przedszkola przy ul. Skłodowskiej w Chocianowie z Infrastrukturą towarzyszącą, zjazdami oraz parkingiem na działce nr 333/37, 333/35, 36, 36/37 1 Chocianów.	Stadium:	P.W.
Adres:	59-140 Chocianów, dz. nr 333/37, 333/35, 36, 36/37 1 Chocianów	Data:	1.III.2016
Rysunek:	Zestawienie stolarki okiennej i drzwiowej	Skala:	1:100
Branża:	BUDOWLANA	Nr upr.:	Zakres uprawnień: upr. bud. do projektów bez ograniczeń i nadzoru w specjaln. architektonicznej
Projektant:	mgr inż. arch. Włodzimierz Banaś	Podpis:	Rys. nr:
branża arch.:	mgr inż. arch. Monika Ślusarczyk		
Asystent			